

Численность граждан, обратившихся в ЦЗН за предоставлением государственных услуг, чел.



из них:
за содействием в поиске **2 108 чел.**
подходящей работы

за профессиональной ориентацией **3 550 чел.**



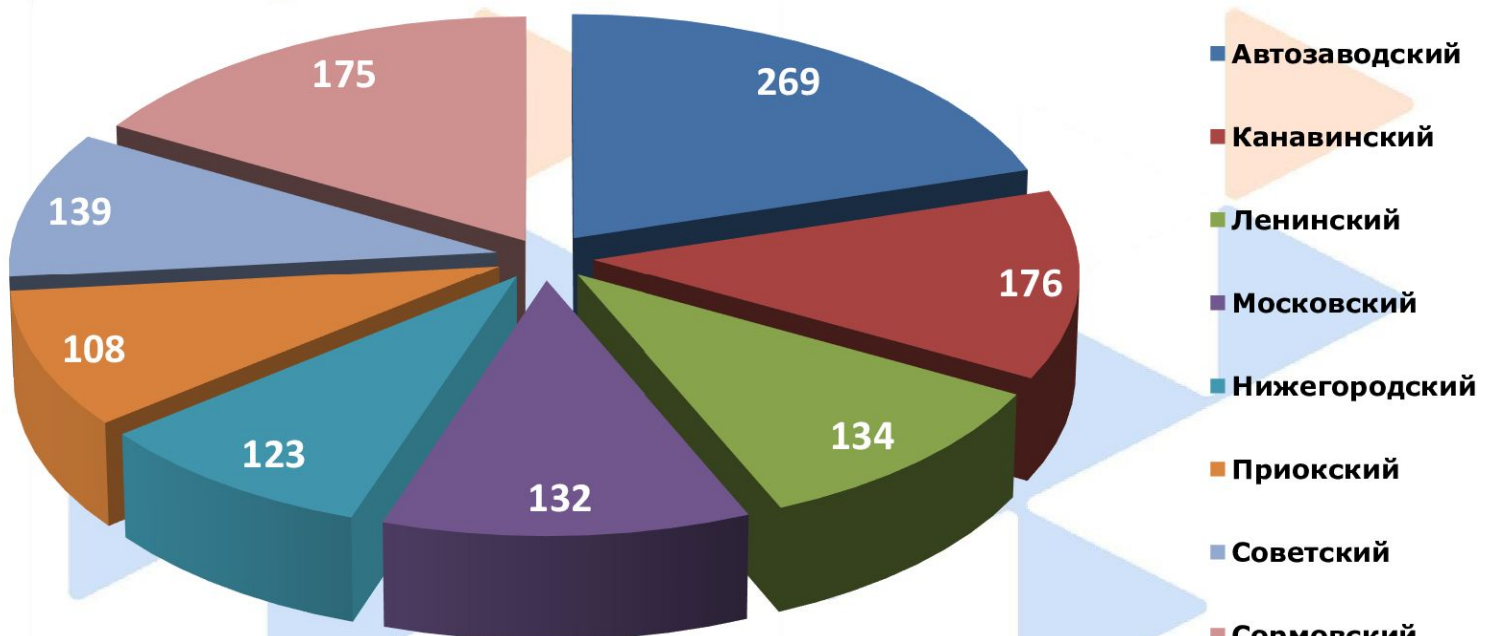


Напряженность на рынке труда, чел./вак.



Численность граждан, нашедших работу (доходное дело) с 01.01.2024, чел.

Всего: 1256 чел.



Информация о положении на рынке труда в Нижнем Новгороде



- Величина минимального размера оплаты труда (МРОТ) составляет **19 242** рублей

(в соответствии

с постановлением Правительства Нижегородской области от 15.09.2023 № 841 «Об установлении величины прожиточного минимума на душу населения и по основным социально-демографическим группам населения по Нижегородской области на 2024 год» (в редакции постановления Правительства Нижегородской области от 24.11.2023 № 1011)

- Величина прожиточного минимума по Нижегородской области на 2024 год составляет **14 526** рублей:

- для трудоспособного населения – **15 833** рублей,
- пенсионеров – **12 492** рублей,
- детей – **14 090** рублей.

(в соответствии с Постановлением Правительства Нижегородской области от 16.12.2022 №1080).

- Величина среднемесячной заработной платы по Нижегородской области на 01.12.2023 года составляет **74 418,8** рублей (по данным Территориального органа Федеральной службы государственной статистики по Нижегородской области).

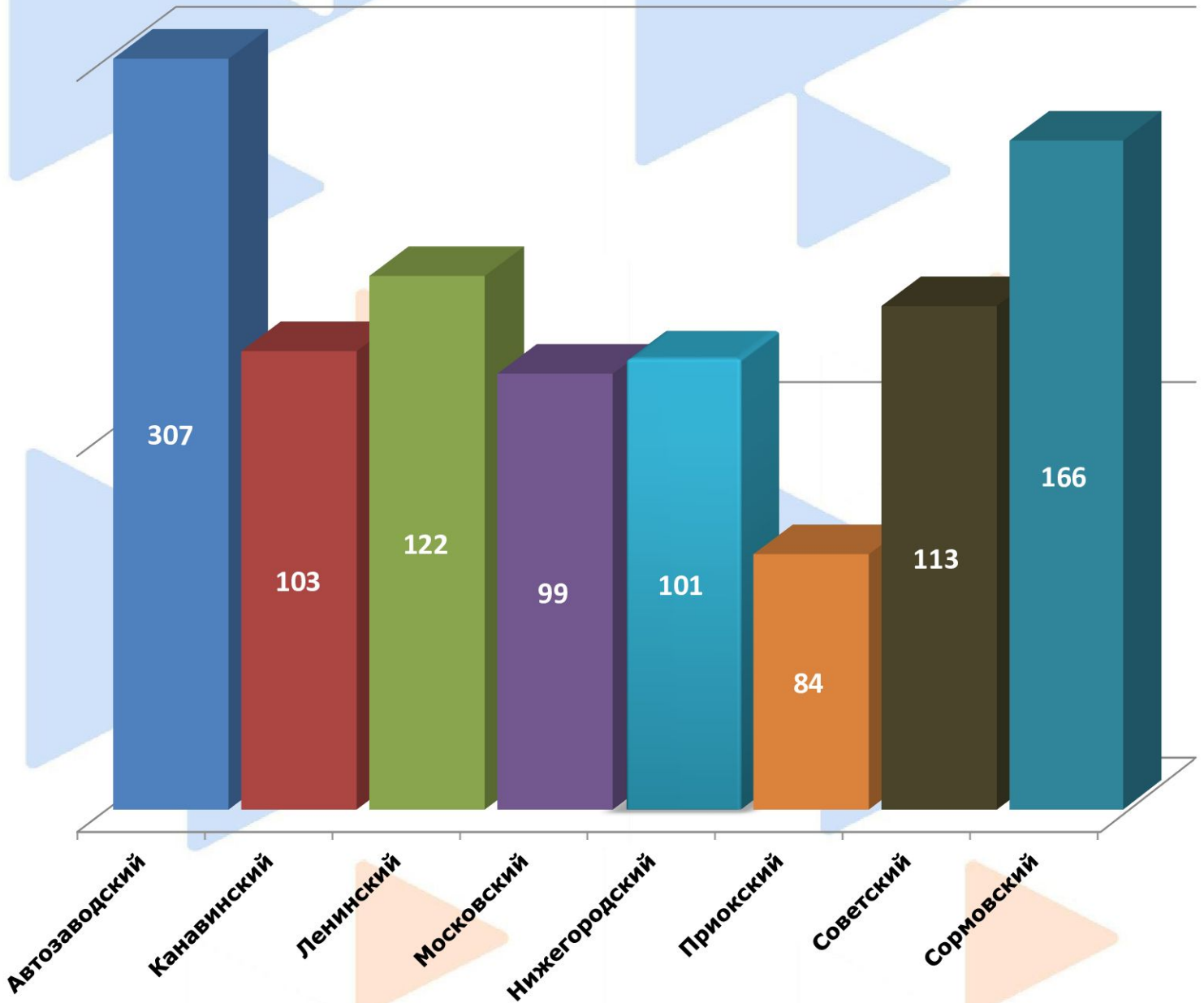


**РАБОТА
РОССИИ**

Кадровый центр

Признано безработными с 01.01.2024 г. по 31.03.2024, чел.

Всего: 1095 чел.



Вакансии, заявленные работодателями в общегородскую базу данных, ед.

Всего: 39 119

**Автозаводский
6 889**

**Канавинский
5 082**

**Ленинский
4 713**

**Московский
2 746**

**Нижегородский
10 115**

**Приокский
2 518**

**Советский
3 609**

**Сормовский
3 447**

Вакансии по видам экономической деятельности предприятий

Кол-во вакансий, от общего кол-ва

Транспортировка и хранение

10,4%

Торговля оптовая и розничная; ремонт транспортных средств и мотоциклов

13%

Обрабатывающие производства

16,1%

Государственное управление и обеспечение военной безопасности; социальное обеспечение

18,1%

Деятельность в области здравоохранения и социальных услуг

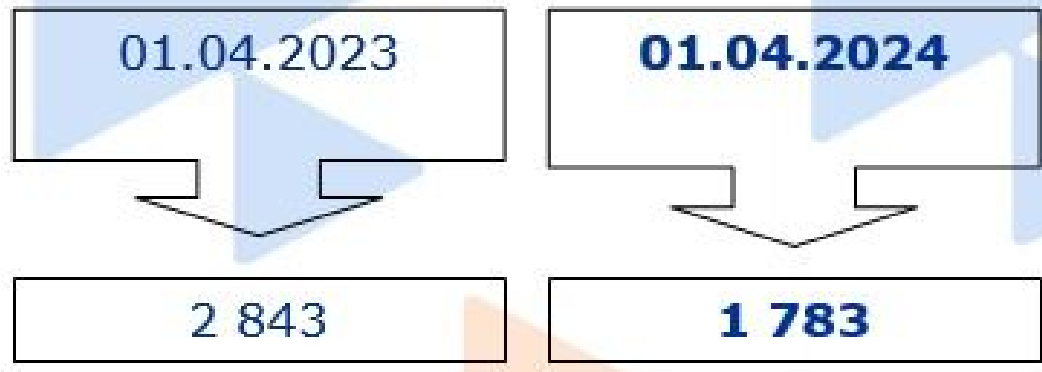
6,5%

Образование

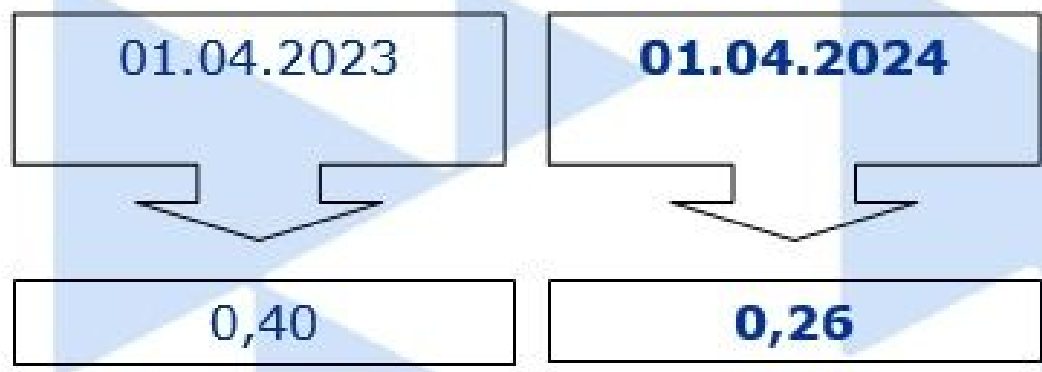
7,2%

Динамика основных показателей характеризующих состояние рынка труда


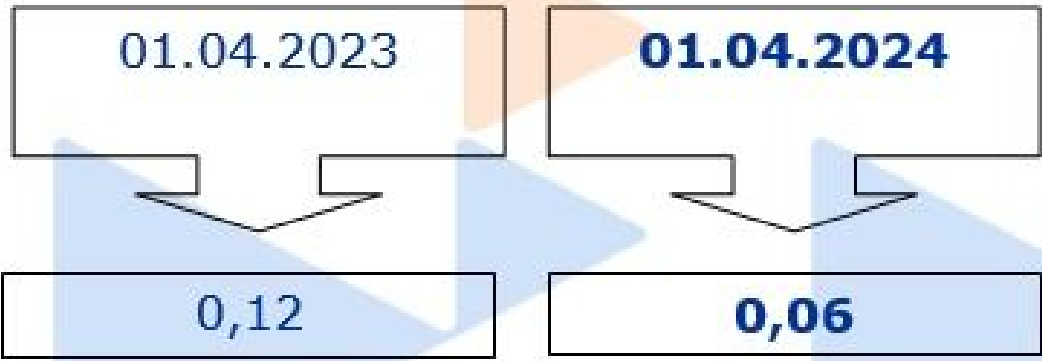
Численность безработных граждан



Уровень регистрируемой безработицы по г. Нижнему Новгороду

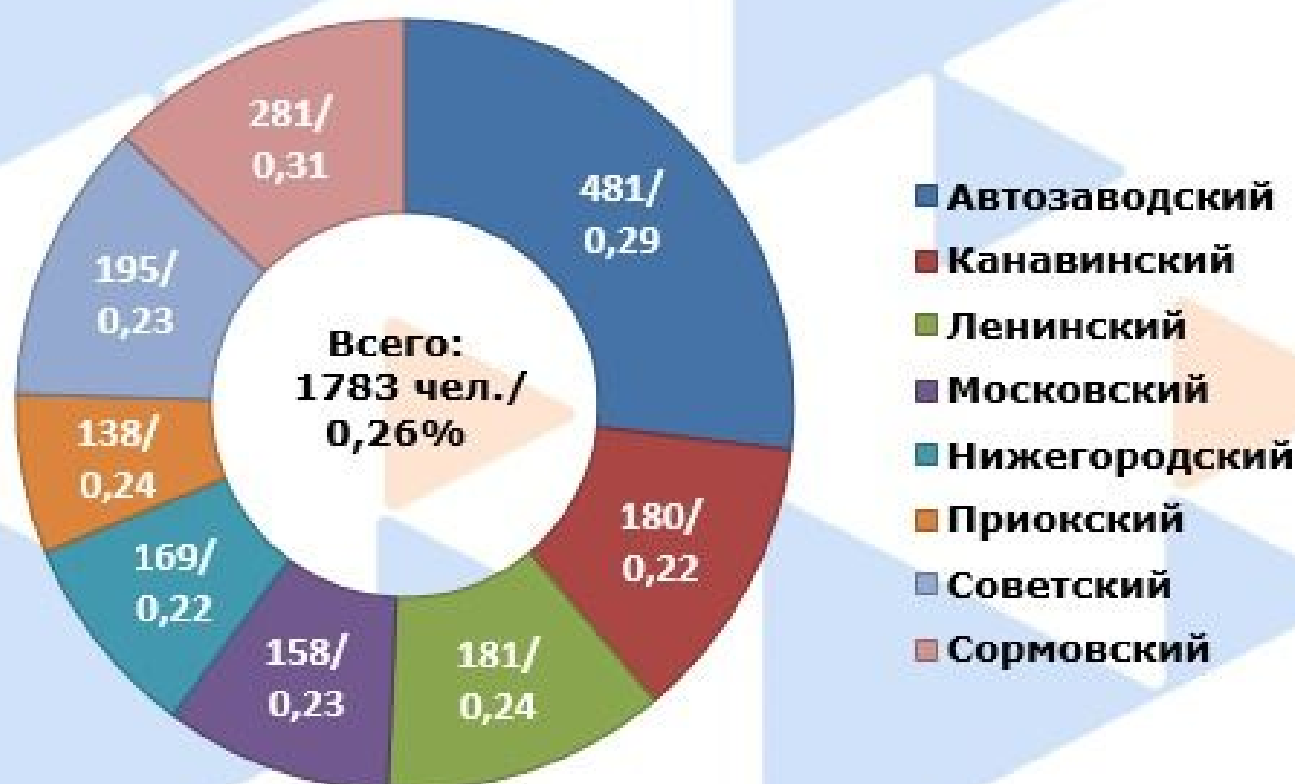


Напряженность на рынке труда г. Нижнего Новгорода



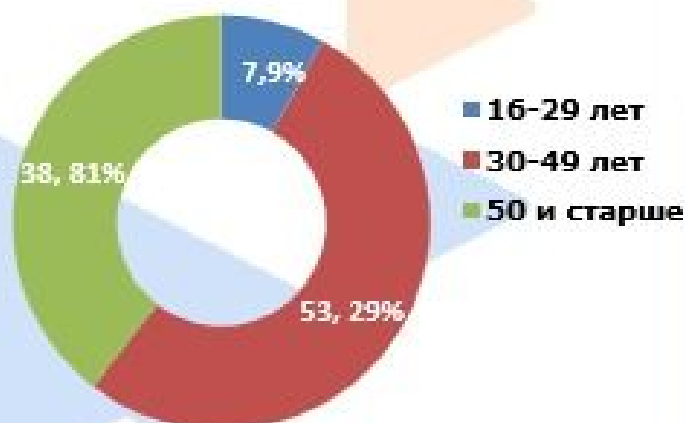
Информация о ситуации на рынке труда города Нижнего Новгорода с 01.01.2024 по 31.03.2024

Численность безработных граждан/Уровень безработицы
(чел./%)

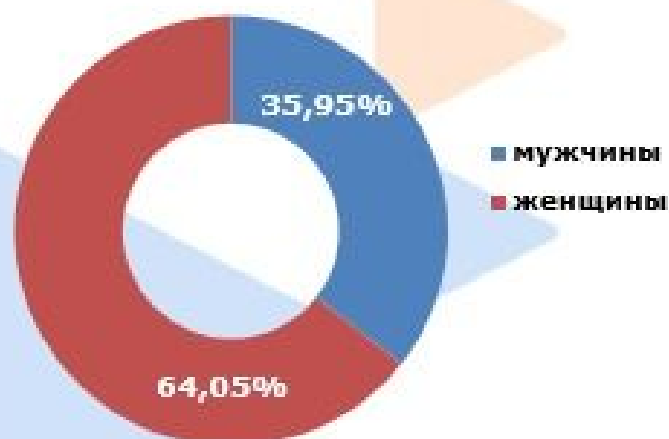


Качественный состав безработных граждан

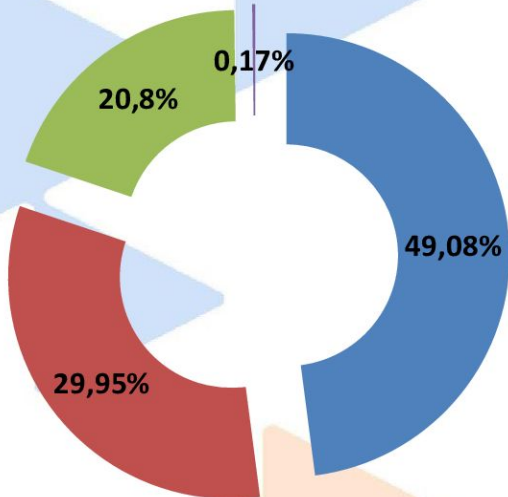
по возрасту:



по полу:



по уровню образования:



- высшее
- среднее профессиональное
- общее основное, общее среднее
- не имеющие основного общего

по квалификационному составу:

-63,88% - инженерно-технические работники и служащие (офисные служащие (менеджеры, администраторы, делопроизводители, специалисты различного уровня), инженеры в различных отраслях, бухгалтеры и финансисты, топ-менеджеры и руководители высшего звена, педагоги и преподаватели);

-36,12% - рабочие (водители автомобиля, слесари, продавцы, рабочие строительных специальностей, охранники);

-6,71% - неквалифицированные работники (дворники, уборщики, разнорабочие).

Численность граждан, подлежащих высвобождению с предприятий и организаций (за месяц)

104 человек

15 предприятие

СПРОС И ПРЕДЛОЖЕНИЕ НА РЫНКЕ ТРУДА В ГОРОДЕ НИЖНЕМ НОВГОРОДЕ ЗА ПЕРИОД С 1 января по 23 апреля 2024 ГОДА

- **2 634** человека обратились в службу занятости за предоставлением государственной услуги содействия гражданам в поиске подходящей работы;
- **1 409** человек признаны безработными;
- **1 634** человека трудоустроены при содействии службы занятости;
- **62,03 %** уровень трудоустройства граждан;
- **2 948** работодателей представили сведения о потребности в работниках;
- **38 561,73 руб.** средняя заработная плата по заявленным вакансиям.

По состоянию на 24 апреля 2024 года:

- **39 345** вакансий заявлены в службу занятости;
- **0,24 %** уровень регистрируемой безработицы.

НАИБОЛЕЕ ВЫСОКООПЛАЧИВАЕМЫЕ ПРОФЕССИИ

Главный технолог (в промышленности)	198400	ОБРАБАТЫВАЮЩИЕ ПРОИЗВОДСТВА
Матрос	106250	ТРАНСПОРТИРОВКА И ХРАНЕНИЕ
Главный врач (директор, заведующий, начальник) учреждения здравоохранения	100000	ДЕЯТЕЛЬНОСТЬ В ОБЛАСТИ ЗДРАВООХРАНЕНИЯ И СОЦИАЛЬНЫХ УСЛУГ
Капитан	98848	ГОСУДАРСТВЕННОЕ УПРАВЛЕНИЕ И ОБЕСПЕЧЕНИЕ ВОЕННОЙ БЕЗОПАСНОСТИ СОЦИАЛЬНОЕ ОБЕСПЕЧЕНИЕ
Кузнец-штамповщик	97350	ТРАНСПОРТИРОВКА И ХРАНЕНИЕ
Инженер-конструктор-схемотехник	95000	ТОРГОВЛЯ ОПТОВАЯ И РОЗНИЧНАЯ РЕМОНТ АВТОТРАНСПОРТНЫХ СРЕДСТВ И МОТОЦИКЛОВ
Агент по продаже недвижимости	91155	ДЕЯТЕЛЬНОСТЬ ПО ОПЕРАЦИЯМ С НЕДВИЖИМЫМ ИМУЩЕСТВОМ
Машинист дорожно-транспортных машин	90000	СТРОИТЕЛЬСТВО
Машинист катальной машины	90000	СТРОИТЕЛЬСТВО
Аналитик (в области информатики и вычислительной техники)	90000	ТОРГОВЛЯ ОПТОВАЯ И РОЗНИЧНАЯ РЕМОНТ АВТОТРАНСПОРТНЫХ СРЕДСТВ И МОТОЦИКЛОВ

ПЕРЕЧЕНЬ НАИБОЛЕЕ ВОСТРЕБОВАННЫХ ПРОФЕССИЙ (СПЕЦИАЛЬНОСТЕЙ) НА РЫНКЕ ТРУДА С УКАЗАНИЕМ СРЕДНЕЙ ЗАРАБОТНОЙ ПЛАТЫ В ГОРОДЕ НИЖНЕМ НОВГОРОДЕ

По состоянию на 24 апреля 2024 года потребность в работниках, заявленная работодателями в городе Нижнем Новгороде, составила 39 345 вакансий, из них 55,80% – по рабочим профессиям.

Для трудоустройства рабочих было представлено 21 955 вакансий, для трудоустройства служащих – 17 390 вакансий.

При содействии службы занятости населения с начала текущего года трудоустроены 1 634 человека.

ПЕРЕЧЕНЬ НАИБОЛЕЕ ВОСТРЕБОВАННЫХ ПРОФЕССИЙ

ПРОФЕССИЯ	КОЛИЧЕСТВО ЗАЯВЛЕННЫХ ВАКАНСИЙ	СРЕДНЯЯ ЗАРАБОТНАЯ ПЛАТА ПО ЗАЯВЛЕННЫМ ВАКАНСИЯМ, руб.
Военнослужащий (рядовой и сержантский состав)	3613	67148
Водитель автомобиля	1230	45657
Кондуктор	765	30000
Водитель автобуса	678	43132
Инженер	655	48590
Курьер	573	43371
Дворник	529	22774
Грузчик	420	37535
Кухонный рабочий	354	25694
Воспитатель	341	26826

СИТУАЦИЯ НА РЫНКЕ ТРУДА НИЖЕГОРОДСКОЙ ОБЛАСТИ по состоянию на 24 апреля 2024 года

- **7 566** человек обратились в службу занятости за предоставлением государственной услуги содействия гражданам в поиске подходящей работы;
 - **3 851** человек признаны безработными;
 - **4 935** человек трудоустроены при содействии службы занятости;
 - **65,23 %** уровень трудоустройства граждан;
- По состоянию на 24 апреля 2024 года:**
- **71 240** вакансий заявлены в службу занятости;
 - **0,24 %** уровень регистрируемой безработицы.